




PEMERINTAH KABUPATEN HULU SUNGAI TENGAH
LAPORAN REALISASI ANGGARAN PENDAPATAN DAN BELANJA DAERAH
UNTUK TAHUN YANG BERAKHIR SAMPAI DENGAN 31 DESEMBER 2018 DAN 2017

NO.	URAIAN	CaLK	ANGGARAN 2018	REALISASI 2018	(%)	REALISASI 2017
1	PENDAPATAN					
2	PENDAPATAN ASLI DAERAH					
3	Pendapatan Pajak Daerah	5.1.1.1.1	12.911.937.459,00	12.853.345.156,00	99,55	12.083.082.100,80
4	Pendapatan Retribusi Daerah	5.1.1.1.2	8.725.929.903,00	8.607.453.298,00	98,64	11.311.663.467,00
5	Pendapatan Hasil Pengelolaan Kekayaan Daerah Yang Dipisahkan	5.1.1.1.3	7.862.245.494,00	7.862.245.494,00	100,00	7.310.808.360,00
6	Lain-lain Pendapatan Asli Daerah yang Sah	5.1.1.1.4	67.742.890.393,00	62.009.803.783,91	91,54	87.716.201.313,01
7	Jumlah Pendapatan Asli Daerah (3 s/d 6)	5.1.1.1	97.243.003.249,00	91.332.847.731,91	93,92	118.421.755.240,81
8	PENDAPATAN TRANSFER					
9	TRANSFER PEMERINTAH PUSAT - DANA PERIMBANGAN					
10	Dana Bagi Hasil Pajak	5.1.1.2.1	15.185.500.000,00	12.121.683.857,00	79,82	14.566.891.235,00
11	Dana Bagi Hasil Sumber Daya Alam	5.1.1.2.2	90.966.164.000,00	126.251.784.285,00	138,79	79.695.897.966,00
12	Dana Alokasi Umum	5.1.1.2.3	519.741.516.000,00	519.741.516.000,00	100,00	519.741.516.000,00
13	Dana Alokasi Khusus (DAK)	5.1.1.2.4	182.517.742.000,00	169.416.141.770,00	92,82	155.213.347.801,00
14	Jumlah Pendapatan Transfer Dana Perimbangan (10 s/d 13)		808.410.922.000,00	827.531.125.912,00	102,37	770.217.653.002,00
15	TRANSFER PEMERINTAH PUSAT - LAINNYA					
16	Dana Penyesuaian	5.1.1.2.5	34.750.000.000,00	34.750.000.000,00	100,00	177.360.856.000,00
17	Jumlah Pendapatan Transfer Pemerintah Pusat - Lainnya (16)		34.750.000.000,00	34.750.000.000,00	100,00	177.360.856.000,00
18	TRANSFER PEMERINTAH PROVINSI					
19	Pendapatan Bagi Hasil Pajak Provinsi	5.1.1.2.6	77.399.703.525,00	65.469.069.880,00	84,59	58.819.694.016,00
20	Jumlah Transfer Pemerintah Provinsi (19)		77.399.703.525,00	65.469.069.880,00	84,59	58.819.694.016,00
21	Total Pendapatan Transfer (14 + 17 + 20)	5.1.1.2	920.560.625.525,00	927.750.195.792,00	100,78	1.006.398.203.018,00
22	LAIN-LAIN PENDAPATAN YANG SAH					
23	Pendapatan Hibah	5.1.1.3.1	27.395.876.000,00	21.903.188.606,00	79,95	345.722.060,00
24	Pendapatan Lainnya	5.1.1.3.2	113.048.455.000,00	113.048.455.000,00	-	-
25	Jumlah Lain-Lain Pendapatan Yang Sah (23 s/d 24)	5.1.1.3	140.444.331.000,00	134.951.643.606,00	96,09	345.722.060,00
26	JUMLAH PENDAPATAN (7 + 21 + 25)	5.1.1	1.158.247.959.774,00	1.154.034.687.129,91	99,64	1.125.165.680.318,81
27	BELANJA					
28	BELANJA OPERASI					
29	Belanja Pegawai	5.1.2.1.1	499.790.360.812,00	442.668.934.973,00	88,57	435.522.347.699,00
30	Belanja Barang dan Jasa	5.1.2.1.2	227.554.008.197,00	184.500.334.712,17	81,08	192.240.795.538,00
31	Belanja Hibah	5.1.2.1.3	24.016.102.700,00	22.295.947.151,00	92,84	24.236.183.159,00
32	Belanja Bantuan Sosial	5.1.2.1.4	12.989.821.800,00	11.341.555.152,00	87,31	12.690.050.000,00
33	Jumlah Belanja Operasi (29 s/d 32)	5.1.2.1	764.350.293.509,00	660.806.771.988,17	86,45	664.689.376.396,00
34	BELANJA MODAL					
35	Belanja Tanah		2.221.040.000,00	2.219.479.000,00	99,93	3.251.182.000,00
36	Belanja Peralatan dan Mesin		50.909.639.474,00	45.762.020.653,80	89,89	57.068.557.012,10
37	Belanja Bangunan dan Gedung		56.648.605.617,00	54.823.276.045,37	96,78	102.559.577.895,88
38	Belanja Jalan, Irigasi dan Jaringan		110.593.089.036,00	97.856.337.940,81	88,48	157.676.383.782,93
39	Belanja Aset Tetap Lainnya		1.943.731.647,00	1.872.149.752,05	96,32	4.057.402.598,00
40	Belanja Aset Lainnya		-	-	-	88.990.000,00
41	Jumlah Belanja Modal (35 s/d 40)	5.1.2.2	222.316.105.774,00	202.533.263.392,03	91,10	324.702.093.288,91
42	BELANJA TAK TERDUGA					
43	Belanja Tak Terduga		500.000.000,00	341.284.265,00	68,26	204.000.000,00
44	Jumlah Belanja Tidak Terduga (43)	5.1.2.3	500.000.000,00	341.284.265,00	68,26	204.000.000,00
45	JUMLAH BELANJA (33 + 41 + 44)	5.1.2	987.166.399.283,00	863.681.319.645,20	87,49	989.595.469.684,91
46	TRANSFER					
47	TRANSFER/BAGI HASIL KE DESA					
48	Bagi Hasil Pajak Daerah		1.967.104.496,00	1.849.499.536,00	94,02	333.002.464,00
49	Bagi Hasil Retribusi		1.242.215.212,00	1.202.832.436,00	96,83	430.156.564,00
50	Jumlah Transfer/Bagi Hasil Ke Desa (48 s/d 49)		3.209.319.708,00	3.052.331.972,00	95,11	763.159.028,00
51	TRANSFER BANTUAN KEUANGAN					
52	Transfer Bantuan Keuangan ke Desa		175.998.455.000,00	175.290.937.000,00	99,60	184.754.130.000,00
53	Transfer Bantuan Keuangan Lainnya		691.729.500,00	691.729.500,00	100,00	863.014.900,00
54	Jumlah Transfer Bantuan Keuangan (52 s/d 53)		176.690.184.500,00	175.982.666.500,00	99,60	185.617.144.900,00
55	JUMLAH TRANSFER/BAGI HASIL (50 + 54)	5.1.2.4	179.899.504.208,00	179.034.998.472,00	99,52	186.380.303.928,00
56	SURPLUS / DEFISIT (26 - 45 - 55)	5.1.2.5	(8.817.943.717,00)	111.318.369.012,71	(1.262,41)	(50.810.093.294,10)
57	PEMBIAYAAN					
58	PENERIMAAN DAERAH					
59	Penggunaan Sisa Lebih Perhitungan Anggaran (SILPA)	5.1.3.1.1	8.817.943.717,00	11.148.708.219,59	126,43	62.097.331.912,69
60	Penarikan Penyertaan Modal	5.1.3.1.2	-	-	-	-
61	Jumlah Penerimaan (59 s/d 60)	5.1.3.1	8.817.943.717,00	11.148.708.219,59	126,43	62.097.331.912,69
62	PENGELUARAN DAERAH					
63	Penyertaan Modal (Investasi) Pemerintah Daerah	5.1.3.2.1	-	-	-	-
64	Pemberian Pinjaman Daerah	5.1.3.2.2	-	-	-	-
65	Jumlah Pengeluaran (63 s/d 64)	5.1.3.2	-	-	-	-
66	PEMBIAYAAN NETTO (61 - 65)	5.1.3	8.817.943.717,00	11.148.708.219,59	126,43	62.097.331.912,69
67	Sisa Lebih Pembiayaan Anggaran (56 + 66)	5.1.4	-	122.467.077.232,30	-	11.287.238.618,59

Catatan atas Laporan Keuangan merupakan bagian yang tidak terpisahkan dari Laporan Keuangan secara keseluruhan

Barabai, Mei 2019

BUPATI HULU SUNGAI TENGAH,



H. A. CHAIRANSYAH





PEMERINTAH KABUPATEN HULU SUNGAI TENGAH
LAPORAN PERUBAHAN SALDO ANGGARAN LEBIH

UNTUK PERIODE YANG BERAKHIR SAMPAI DENGAN 31 DESEMBER 2018 DAN 2017

No.	URAIAN	CaLK	2018 (Rp)	2017 (Rp)
1	Saldo Anggaran Lebih Awal	5.2	11.287.238.618,59	62.097.331.912,45
2	Penggunaan SAL sebagai Penerimaan Pembiayaan Tahun Berjalan	5.2.1	11.148.708.219,59	62.097.331.912,69
3	Sub Total (1 -2)		138.530.399,00	(0,24)
4	Sisa Lebih/Kurang Pembiayaan Anggaran (SILPA/SIKPA)	5.2.2	122.467.077.232,30	11.287.238.618,59
5	Sub Total (3 + 4)		122.467.077.232,30	11.287.238.618,59
6	Koreksi Kesalahan Pembukuan Tahun Sebelumnya		(138.530.399,00)	0,24
7	Lain-lain		-	-
8	Saldo Anggaran Lebih Akhir (5 + 6 + 7)	5.2.3	122.467.077.232,30	11.287.238.618,59

Catatan atas Laporan Keuangan merupakan bagian yang tidak terpisahkan dari Laporan Keuangan secara keseluruhan

Barabai, Mei 2019
BUPATI HULU SUNGAI TENGAH,

A. CHAIRANSYAH





PEMERINTAH KABUPATEN HULU SUNGAI TENGAH
NERACA
Per 31 Desember 2018 dan 2017

No	Uraian	CaLK	2018 (Rp)	2017 (Rp)
1	ASET	5.3.1		
2	ASET LANCAR			
3	Kas			
4	Kas di Kas Daerah	5.3.1.1.1	116.699.822.128,50	1.061.894.332,59
5	Kas di Bendahara Pengeluaran	5.3.1.1.3	-	62.810.967,00
6	Kas di Bendahara Penerimaan	5.3.1.1.2	-	2.063.872,00
7	Kas di Badan Layanan Umum Daerah	5.3.1.1.4	2.557.849.542,80	9.217.553.940,00
8	Kas di FKTP	5.3.1.1.5	2.802.268.919,00	370.572.304,00
9	Kas Dana BOS	5.3.1.1.6	407.136.642,00	582.613.512,00
10	Jumlah Kas (4 s/d 10)		122.467.077.232,30	11.297.508.927,59
11	Piutang			
12	Piutang Pajak		3.075.918.833,00	3.764.645.502,00
13	Penyisihan Piutang Pajak		(1.763.383.845,15)	(2.117.950.929,39)
14	Piutang Pajak Netto	5.3.1.1.7	1.312.534.987,85	1.646.694.572,61
15	Piutang Retribusi		438.208.783,00	433.885.283,00
16	Penyisihan Piutang Retribusi		(116.012.745,50)	(78.128.626,50)
17	Piutang Retribusi Netto	5.3.1.1.8	322.196.037,50	355.756.656,50
18	Piutang Dana Bagi Hasil - Pemerintah Provinsi		31.624.049.231,00	16.438.596.080,82
19	Penyisihan Piutang Dana Bagi Hasil - Pemerintah Provinsi		-	-
20	Piutang Dana Bagi Hasil - Pemerintah Provinsi Netto	5.3.1.1.9	31.624.049.231,00	16.438.596.080,82
21	Piutang Transfer Pemerintah Pusat		49.533.144.579,00	-
22	Penyisihan Piutang Transfer Pemerintah Pusat		-	-
23	Piutang Transfer Pemerintah Pusat Netto	5.3.1.1.10	49.533.144.579,00	-
24	Piutang Lain-Lain		15.207.727.310,00	8.406.654.605,00
25	Penyisihan Piutang Lain-Lain		(271.446.605,57)	(218.253.444,99)
26	Piutang Lain-Lain Netto	5.3.1.1.11	14.936.280.704,43	8.188.401.160,01
27	Jumlah Piutang Netto (14 + 17 + 20 + 23 + 26)		97.728.205.539,78	26.629.448.469,94
28	Beban Dibayar di Muka	5.3.1.1.12	142.322.083,33	87.821.250,00
29	Persediaan	5.3.1.1.13	12.760.268.057,58	25.899.373.603,81
30	Jumlah Aset Lancar (11 + 28 + 29 + 30)	5.3.1.1	233.097.872.912,99	63.914.152.251,34
31	INVESTASI JANGKA PANJANG			
32	Investasi Non Permanen			
33	Investasi Dana Bergulir	5.3.1.2.1.1	311.107.500,00	311.107.500,00
34	Penyisihan Dana Bergulir	5.3.1.2.1.2	(311.107.500,00)	(311.107.500,00)
35	Jumlah Investasi Non Permanen (34 - 35)	5.3.1.2.1	-	-
36	Investasi Permanen			
37	Penyertaan Modal Pemerintah Daerah	5.3.1.2.2.1	143.210.102.619,61	119.214.439.955,10
38	Jumlah Investasi Permanen (38)	5.3.1.2.2	143.210.102.619,61	119.214.439.955,10
39	Jumlah Investasi Jangka Panjang (36 + 39)	5.3.1.2	143.210.102.619,61	119.214.439.955,10
40	ASET TETAP			
41	Tanah	5.3.1.3.1	290.440.706.708,00	316.594.886.839,00
42	Peralatan dan Mesin	5.3.1.3.2	360.698.248.573,58	321.756.839.783,16
43	Gedung Dan Bangunan	5.3.1.3.3	858.742.006.778,81	740.350.675.625,44
44	Jalan, Irigasi dan Jaringan	5.3.1.3.4	1.664.851.810.677,25	1.713.342.773.982,33
45	Aset Tetap Lainnya	5.3.1.3.5	33.405.171.927,40	37.796.900.795,85
46	Konstruksi dalam Pengerjaan	5.3.1.3.6	24.729.968.343,37	112.204.208.302,06
47	Akumulasi Penyusutan	5.3.1.3.7	(1.495.067.197.804,14)	(1.371.907.707.988,98)
48	Jumlah Aset tetap (42 s/d 48)	5.3.1.3	1.737.800.715.204,27	1.870.138.577.338,86
49	ASET LAINNYA			
50	Tuntutan Ganti Rugi	5.3.1.4.1	-	4.439.000.507,79
51	Aset Tidak Berwujud	5.3.1.4.2	3.076.950.666,90	1.077.205.000,00
52	Akumulasi Amortisasi Aset Tidak Berwujud		(2.073.223.994,90)	(300.551.751,00)
53	Aset Tidak Berwujud Netto (63 - 64)		1.003.726.672,00	776.653.249,00
54	Aset Lain-lain	5.3.1.4.3	12.718.959.498,95	13.559.213.831,19
55	Akumulasi Penyusutan Aset Lain-lain		(2.950.413.358,85)	(1.594.834.584,00)
56	Aset Lain-Lain Netto (63 - 64)		9.768.546.140,10	11.964.379.247,19
57	Jumlah Aset Lainnya (51 + 54 + 57)	5.3.1.4	10.772.272.812,10	17.180.033.003,98
58	TOTAL ASET		2.124.880.963.548,97	2.070.447.202.549,28

No	Uraian	CaLK	2018 (Rp)	2017 (Rp)
59	KEWAJIBAN	5.3.2		
60	KEWAJIBAN JANGKA PENDEK			
61	Utang Perhitungan Pihak Ketiga (PFK)	5.3.2.1	-	10.270.309,00
62	Utang Kelebihan Transfer Pemerintah Pusat	5.3.2.2	86.721.491.041,00	85.220.575.596,00
63	Pendapatan Diterima Dimuka	5.3.2.3	40.844.662,00	47.033.951,00
64	Utang Belanja	5.3.2.4	13.508.129.386,90	19.812.391.872,92
65	Utang Jangka Pendek Lainnya	5.3.2.5	2.171.474.272,00	59.739.364.684,21
66	Jumlah Kewajiban Jangka Pendek (62 s/d 66)		102.441.939.361,90	164.829.636.413,13
67	KEWAJIBAN JANGKA PANJANG		-	-
68	TOTAL KEWAJIBAN (67 + 68)		102.441.939.361,90	164.829.636.413,13
69	EKUITAS	5.3.3	2.022.439.024.187,07	1.905.617.566.136,15
70	TOTAL KEWAJIBAN DAN EKUITAS DANA		2.124.880.963.548,97	2.070.447.202.549,28

Catatan atas Laporan Keuangan merupakan bagian yang tidak terpisahkan dari Laporan Keuangan secara keseluruhan

Barabai, Mei 2019
BUPATI HULU SUNGAI TENGAH,

H.A. CHAIRANSYAH



PEMERINTAH KABUPATEN HULU SUNGAI TENGAH
LAPORAN OPERASIONAL
UNTUK TAHUN YANG BERAKHIR SAMPAI DENGAN 31 DESEMBER 2018 DAN 2017

NO.	URAIAN	CaLK	2018 (Rp)	2017 (Rp)	KENAIKAN/ (PENURUNAN)	(%)
	KEGIATAN OPERASIONAL					
1	PENDAPATAN					
2	PENDAPATAN ASLI DAERAH (PAD)					
3	Pendapatan Pajak Daerah		13.215.017.418,00	12.096.559.715,80	1.118.457.702,20	9,25
4	Pendapatan Retribusi Daerah		8.610.291.798,00	11.106.047.156,00	(2.495.755.358,00)	(22,47)
5	Pendapatan Hasil Pengelolaan Kekayaan Daerah yang Dipisahkan		5.651.684.450,85	3.301.279.550,06	2.350.404.900,79	71,20
6	Lain-lain PAD Yang Sah		65.467.008.421,17	65.678.704.951,80	(211.696.530,63)	(0,32)
7	Jumlah Pendapatan Asli Daerah (3 s/d 6)	5.4.1.1	92.944.002.088,02	92.182.591.373,66	761.410.714,36	0,83
8	PENDAPATAN TRANSFER					
9	TRANSFER PEMERINTAH PUSAT - DANA PERIMBANGAN					
10	Dana Bagi Hasil Pajak		13.074.939.482,00	12.080.183.636,00	994.755.846,00	8,23
11	Dana Bagi Hasil Sumber Daya Alam		174.831.673.239,00	79.423.444.600,00	95.408.228.639,00	120,13
12	Dana Alokasi Umum		519.741.516.000,00	519.741.516.000,00	-	-
13	Dana Alokasi Khusus		169.416.141.770,00	156.213.347.801,00	13.202.793.969,00	8,45
14	Jumlah Pendapatan Transfer Dana Perimbangan (10 s/d 13)		877.064.270.491,00	767.458.492.037,00	109.605.778.454,00	14,28
15	TRANSFER PEMERINTAH PUSAT LAINNYA					
16	Dana Penyesuaian		34.750.000.000,00	177.360.856.000,00	(142.610.856.000,00)	(80,41)
17	Jumlah Pendapatan Transfer Lainnya (16)		34.750.000.000,00	177.360.856.000,00	(142.610.856.000,00)	(80,41)
18	TRANSFER PEMERINTAH PROVINSI					
19	Pendapatan Bagi Hasil Pajak		80.654.523.031,00	61.953.845.240,82	18.700.677.790,18	30,18
20	Jumlah Pendapatan Transfer Pemerintah Provinsi (19)		80.654.523.031,00	61.953.845.240,82	18.700.677.790,18	30,18
21	Jumlah Pendapatan Transfer (14 + 17 + 20)	5.4.1.2	992.468.793.522,00	1.006.773.193.277,82	(14.304.399.755,82)	(1,42)
22	LAIN-LAIN PENDAPATAN DAERAH YANG SAH - LO					
24	Pendapatan Hibah - LO		24.244.957.606,00	29.437.351.989,00	(5.192.394.383,00)	(17,64)
25	Dana Desa - LO		113.048.455.000,00	-	113.048.455.000,00	-
25	Jumlah Lain-lain Pendapatan Yang Sah (23)	5.4.1.3	137.293.412.606,00	29.437.351.989,00	107.856.060.617,00	366,39
26	JUMLAH PENDAPATAN (7 + 21 + 24)	5.4.1	1.222.706.208.216,02	1.128.393.136.640,48	94.313.071.575,54	8,36
27	BEBAN					
28	Beban Pegawai	5.4.2.1.1	440.795.972.036,00	437.582.298.105,00	3.213.673.931,00	0,73
29	Beban Barang dan Jasa	5.4.2.1.2	183.940.759.020,69	194.164.425.826,24	(10.223.666.805,55)	(5,27)
30	Beban Hibah	5.4.2.1.3	22.653.223.315,47	23.485.011.134,00	(831.787.818,53)	(3,54)
31	Beban Bantuan Sosial	5.4.2.1.4	11.341.555.152,00	12.690.050.000,00	(1.348.494.848,00)	(10,63)
32	Beban Penyusutan dan Amortisasi	5.4.2.1.5	194.332.280.745,47	192.597.872.554,10	1.734.408.191,37	0,90
33	Beban Penyisihan Piutang	5.4.2.1.6	780.167.602,20	2.259.814.145,88	(1.479.646.543,68)	(65,48)
34	Beban Transfer Bagi Hasil Pajak Daerah	5.4.2.1.7	1.438.912.000,00	1.054.334.000,00	384.578.000,00	36,48
35	Beban Transfer Bagi Hasil Retribusi	5.4.2.1.8	1.057.451.000,00	934.358.000,00	123.093.000,00	13,17
36	Beban Transfer Bantuan Keuangan ke Desa	5.4.2.1.9	178.881.343.000,00	184.754.130.000,00	(5.872.787.000,00)	(3,18)
37	Beban Transfer Bantuan Keuangan Lainnya	5.4.2.1.10	691.729.500,00	863.014.900,00	(171.285.400,00)	(19,85)
38	Beban Lain-lain	5.4.2.1.11	1.080.974.503,39	1.707.882.100,28	(626.907.596,89)	(36,71)
39	JUMLAH BEBAN (27 s/d 37)	5.4.2	1.036.994.367.875,22	1.052.093.190.765,50	(15.098.822.890,28)	(1,44)
40	SURPLUS/DEFISIT DARI KEGIATAN OPERASIONAL (25 - 38)		185.711.840.340,80	76.299.945.874,98	109.411.894.465,82	143,40
41	SURPLUS/DEFISIT DARU KEGIATAN NON OPERASIONAL					
42	Surplus Penjualan Aset Non Lancar		-	-	-	-
43	Surplus Penyelesaian Kewajiban Jangka Panjang		-	-	-	-
44	Surplus dari Kegiatan Non Operasional Lainnya		-	-	-	-
45	Defisit Penjualan Aset Non Lancar		-	-	-	-
46	Defisit Penyelesaian Kewajiban Jangka Panjang		-	-	-	-
47	Defisit dari Kegiatan Non Operasional Lainnya	5.4.3.6	-	(6.803.455.326,04)	6.803.455.326,04	-
48	JUMLAH SURPLUS/DEFISIT DARI KEGIATAN NON OPERASIONAL (41 s/d 46)		-	(6.803.455.326,04)	6.803.455.326,04	-
49	SURPLUS/DEFISIT SEBELUM POS LUAR BIASA (39 + 47)		185.711.840.340,80	69.496.490.548,94	116.215.349.791,86	-
50	POS LUAR BIASA					
51	Pendapatan Luar Biasa		-	-	-	-
52	Beban Luar Biasa	5.4.4.2	341.284.265,00	204.000.000,00	137.284.265,00	67,30
53	POS LUAR BIASA (50-51)		(341.284.265,00)	(204.000.000,00)	(137.284.265,00)	-
54	SURPLUS/DEFISIT-LO (48 + 52)		185.370.556.075,80	69.292.490.548,94	116.078.065.526,86	167,52

Catatan atas Laporan Keuangan merupakan bagian yang tidak terpisahkan dari Laporan Keuangan secara keseluruhan

Barabai, Mei 2019

BUPATI HULU SUNGAI TENGAH,



H. A. CHAIRANSYAH



PEMERINTAH KABUPATEN HULU SUNGAI TENGAH
LAPORAN PERUBAHAN EKUITAS

UNTUK PERIODE YANG BERAKHIR SAMPAI DENGAN 31 DESEMBER 2018 DAN 2017

No.	URAIAN	CaLK	2018 (Rp)	2017 (Rp)
1	EKUITAS AWAL	5.5.1	1.905.617.566.136,15	1.926.804.921.873,40
2	SURPLUS/DEFISIT-LO	5.5.2	185.370.556.075,80	69.292.490.548,94
3	DAMPAK KUMULATIF PERUBAHAN KEBIJAKAN/KESALAHAN MENDASAR:			
4	KOREKSI EKUITAS LAINNYA	5.5.3	(68.549.098.024,88)	(90.479.846.286,19)
5	Koreksi Nilai Kas		(138.530.399,00)	(432.207.214,76)
6	Koreksi Nilai Piutang		932.764,04	3.818.234.435,20
7	Koreksi Nilai Persediaan		-	(8.580.000,00)
8	Koreksi Nilai Investasi		(4.900.922,34)	-
9	Koreksi Nilai Aset Tetap		(62.501.577.657,78)	939.988.116,53
10	Koreksi Nilai Aset Lainnya		(3.095.132.133,80)	(51.784.530.740,16)
11	Koreksi Nilai Utang		(2.809.889.676,00)	(43.012.750.883,00)
12	EKUITAS AKHIR	5.5.4	2.022.439.024.187,07	1.905.617.566.136,15

Catatan atas Laporan Keuangan merupakan bagian yang tidak terpisahkan dari Laporan Keuangan secara keseluruhan

Barabai, Mei 2019

BUPATI HULU SUNGAI TENGAH,



H. A. CHAIRANSYAH



PEMERINTAH KABUPATEN HULU SUNGAI TENGAH
LAPORAN ARUS KAS
 Untuk Tahun yang Berakhir 31 Desember 2018 dan 2017

No.	Uraian	CaLK	31 Desember 2018 (Rp)	31 Desember 2017 (Rp)
1.	ARUS KAS DARI AKTIVITAS OPERASI	5.6.1		
2.	Arus Masuk Kas :	5.6.1.1		
3.	Penerimaan Pajak Daerah		12.853.345.156,00	12.083.082.100,80
4.	Penerimaan Retribusi Daerah		8.607.453.298,00	11.309.599.595,00
5.	Penerimaan Hasil Pengelolaan Kekayaan Daerah yang Dipisahkan		7.862.245.494,00	7.310.808.360,00
6.	Penerimaan Lain-lain Pendapatan Asli Daerah Yang Sah		60.692.383.783,91	87.389.531.313,01
7.	Penerimaan Dana Bagi Hasil Pajak		12.121.683.857,00	14.566.891.235,00
8.	Penerimaan Dana Bagi Hasil Sumber Daya Alam		126.251.784.285,00	79.695.897.966,00
9.	Penerimaan Dana Alokasi Umum		519.741.516.000,00	519.741.516.000,00
10.	Penerimaan Dana Alokasi Khusus		169.416.141.770,00	156.213.347.801,00
11.	Penerimaan Dana Penyesuaian		147.798.455.000,00	177.360.856.000,00
12.	Penerimaan Bagi Hasil Pajak Provinsi		65.469.069.880,00	58.819.694.016,00
13.	Penerimaan Hibah		21.903.188.606,00	345.722.060,00
14.	Penerimaan Lainnya		-	-
15.	Jumlah Arus Masuk Kas (3 s/d 14)		1.152.717.267.129,91	1.124.836.946.446,81
16.	Arus Keluar Kas :	5.6.1.2		
17.	Pembayaran Pegawai		442.668.934.973,00	435.522.347.699,00
18.	Pembayaran Barang dan Jasa		200.881.145.863,17	192.240.795.538,00
19.	Pembayaran Subsidi		-	-
20.	Pembayaran Hibah		5.915.136.000,00	24.236.183.159,00
21.	Pembayaran Bantuan Sosial		11.341.555.152,00	12.690.050.000,00
22.	Pembayaran Tak Terduga		341.284.265,00	204.000.000,00
23.	Pembayaran Bagi Hasil Pajak Daerah		1.849.499.536,00	333.002.464,00
24.	Pembayaran Bagi Hasil Retribusi Daerah		1.202.832.436,00	430.156.564,00
25.	Pembayaran Bantuan Keuangan ke Desa		175.290.937.000,00	184.754.130.000,00
26.	Pembayaran Bantuan Keuangan Lainnya		691.729.500,00	863.014.900,00
27.	Jumlah Arus Keluar Kas (18 s/d 26)		840.183.054.725,17	851.273.680.324,00
28.	ARUS KAS BERSIH DARI AKTIVITAS OPERASI (16 - 27)		312.534.212.404,74	273.563.266.122,81
29.	ARUS KAS DARI AKTIVITAS INVESTASI	5.6.2		
30.	Arus Masuk Kas :	5.6.2.1		
31.	Penjualan atas Alat-Alat Berat		1.000.500.000,00	326.670.000,00
	Penjualan atas Kendaraan Dinas Roda Dua		1.820.000,00	-
	Penjualan atas Kendaraan Dinas Roda Empat		315.100.000,00	-
32.	Jumlah Arus Masuk Kas		1.317.420.000,00	326.670.000,00
33.	Arus Keluar Kas :	5.6.2.2		
34.	Perolehan Tanah		2.219.479.000,00	3.251.182.000,00
35.	Perolehan Peralatan dan Mesin		45.762.020.653,80	57.068.557.012,10
36.	Perolehan Gedung dan Bangunan		54.823.276.045,37	102.559.577.895,88
37.	Perolehan Jalan, Irigasi dan Jaringan		97.856.337.940,81	157.676.383.782,93
38.	Perolehan Aset Tetap Lainnya		1.872.149.752,05	4.057.402.598,00
39.	Perolehan Aset Lainnya		-	88.990.000,00
40.	Jumlah Arus Keluar Kas (34 s/d 39)		202.533.263.392,03	324.702.093.288,91
41.	ARUS KAS BERSIH DARI AKTIVITAS INVESTASI (32 - 41)		(201.215.843.392,03)	(324.375.423.288,91)
42.	ARUS KAS DARI AKTIVITAS PENDANAAN	5.6.3		
43.	Arus Masuk Kas :	5.6.3.1		
44.	Penerimaan Piutang Daerah		-	-
45.	Jumlah Arus Masuk Kas		-	-
46.	Arus Keluar Kas :	5.6.3.2		
47.	Pemberian Pinjaman Daerah		-	-
48.	Jumlah Arus Keluar Kas		-	-
49.	ARUS KAS BERSIH DARI AKTIVITAS PENDANAAN (45 - 48)		-	-
50.	ARUS KAS DARI AKTIVITAS TRANSITORIS	5.6.4		
51.	Arus Masuk Kas :	5.6.4.1		
52.	Penerimaan Perhitungan Pihak Ketiga		24.271.830.348,00	24.318.568.675,00
53.	Pemindahbukuan Kas di Bendahara Penerimaan		2.063.872,00	-
54.	Penerimaan Belanja (CP) TA Berjalan		-	-
55.	Penerimaan Pengembalian UP/TU dan GU Nihil		40.123.196.981,00	24.016.844.326,00
56.	Pengembalian UP/TU Tahun Lalu		52.540.658,00	-
57.	Jumlah Arus Masuk Kas (52 s/d 55)		64.449.631.859,00	48.335.413.001,00
58.	Arus Keluar Kas :	5.6.4.2		
59.	Pengeluaran Perhitungan Pihak Ketiga		24.271.830.348,00	24.308.298.366,00
60.	Pengeluaran Dana UP/TU		40.123.196.981,00	24.069.384.984,00
61.	Jumlah Arus Keluar Kas (58 s/d 59)		64.395.027.329,00	48.377.683.350,00
62.	ARUS KAS BERSIH DARI AKTIVITAS TRANSITORIS (56-60)		54.604.530,00	(42.270.349,00)

No.	Uraian	CaLK	31 Desember 2018 (Rp)	31 Desember 2017 (Rp)
63.	Kenaikan (Penurunan) Bersih Kas Selama Periode (28+41+49+61)	5.6.5.1	111.372.973.542,71	(50.854.427.515,10)
64.	Saldo Awal Kas di BUD, BLUD, FKTP dan BOS	5.6.5.2	11.094.103.689,59	62.097.331.912,45
65.	Saldo Akhir Kas di BUD, BLUD, FKTP dan BOS	5.6.5.3	122.467.077.232,30	11.232.634.088,59
66.	Saldo Akhir Kas di Bendaharan Penerimaan	5.6.5.4	-	2.063.872,00
67.	Saldo Akhir Kas di Bendahara Pengeluaran	5.6.5.5	-	62.810.967,00
68.	Saldo Akhir Kas Lainnya	5.6.5.6	-	-
69.	Saldo Akhir Kas (62 s/d 67)	5.6.5.7	122.467.077.232,30	11.297.508.927,59

Catatan atas Laporan Keuangan merupakan bagian yang tidak terpisahkan dari Laporan Keuangan secara keseluruhan

Barabai, Mei 2019

BUPATI HULU SUNGAI TENGAH,



H.A. CHAIRANSYAH