



**PEMERINTAH KABUPATEN BALANGAN**  
**LAPORAN REALISASI ANGGARAN**  
**UNTUK TAHUN YANG BERAKHIR SAMPAI DENGAN 31 DESEMBER TAHUN 2018 DAN 2017**

(dalam rupiah)

NO.	URAIAN	CALK	ANGGARAN PERUBAHAN 2018	REALISASI 2018	(%)	REALISASI 2017
1	2	3	4	5	6	5
1	<b>PENDAPATAN</b>					
2	<b>PENDAPATAN ASLI DAERAH</b>					
3	Pendapatan Pajak Daerah	7.5.1.1.1.1	9.345.000.000,00	11.015.165.463,00	117,87	10.910.153.810,36
4	Pendapatan Retribusi Daerah	7.5.1.1.1.2	1.624.840.000,00	1.806.629.386,00	111,19	1.919.401.286,00
5	Pendapatan Hasil Pengelolaan Kekayaan Daerah yang Dipisahkan	7.5.1.1.1.3	14.609.802.938,00	15.713.201.757,00	107,55	14.609.202.938,00
6	Lain-lain Pendapatan Asli Daerah yang Sah	7.5.1.1.1.4	38.893.644.915,00	40.114.418.626,67	103,14	60.410.478.088,77
7	<b>Jumlah Pendapatan Asli Daerah (3 s/d 6)</b>	<b>7.5.1.1.1</b>	<b>64.473.287.853,00</b>	<b>68.649.415.232,67</b>	<b>106,48</b>	<b>87.849.236.123,13</b>
8						
9	<b>PENDAPATAN TRANSFER</b>					
10	<b>TRANSFER PEMERINTAH PUSAT - DANA PERIMBANGAN</b>					
11	Dana Bagi Hasil Pajak	7.5.1.1.2.1.1	36.012.177.000,00	27.858.480.903,00	77,36	23.198.948.355,00
12	Dana Bagi Hasil Bukan Pajak/ Sumber Daya Alam	7.5.1.1.2.1.2	420.491.869.000,00	493.657.955.805,00	117,40	324.367.332.705,00
13	Dana Alokasi Umum	7.5.1.1.2.1.3	382.593.322.000,00	382.593.322.000,00	100,00	382.593.322.000,00
14	Dana Alokasi Khusus	7.5.1.1.2.1.4	123.973.940.000,00	107.140.074.624,00	86,42	109.731.354.373,00
15	<b>Jumlah Pendapatan Transfer Dana Perimbangan (11 s/d 14)</b>	<b>7.5.1.1.2.1</b>	<b>963.071.308.000,00</b>	<b>1.011.249.833.332,00</b>	<b>105,00</b>	<b>839.890.957.433,00</b>
16						
17	<b>TRANSFER PEMERINTAH PUSAT LAINNYA</b>					
18	Dana Otonomi Khusus					
19	Dana Penyesuaian	7.5.1.1.2.2.1	133.062.544.000,00	132.295.595.000,00	99,42	123.977.454.200,00
20	<b>Jumlah Transfer Pemerintah Pusat - Lainnya (18 s/d 19)</b>	<b>7.5.1.1.2.2</b>	<b>133.062.544.000,00</b>	<b>132.295.595.000,00</b>	<b>99,42</b>	<b>123.977.454.200,00</b>
21						
22	<b>TRANSFER PEMERINTAH PROVINSI</b>					
23	Pendapatan Bagi Hasil Pajak	7.5.1.1.2.3.1	73.027.441.331,11	62.236.579.606,00	85,22	51.518.255.696,00
24	Pendapatan Bagi Hasil Lainnya/ Bantuan Keuangan dari Pemerintah Provinsi					
25	<b>Jumlah Transfer Pemerintah Provinsi (23 s/d 24)</b>	<b>7.5.1.1.2.3</b>	<b>73.027.441.331,11</b>	<b>62.236.579.606,00</b>	<b>85,22</b>	<b>51.518.255.696,00</b>
26	<b>Total Pendapatan Transfer (15 + 20 + 25)</b>	<b>7.5.1.1.2</b>	<b>1.169.161.293.331,11</b>	<b>1.205.782.007.938,00</b>	<b>103,13</b>	<b>1.015.386.667.329,00</b>
27						
28	<b>LAIN-LAIN PENDAPATAN YANG SAH</b>					
29	Pendapatan Hibah	7.5.1.1.3.1	15.349.067.827,00	12.742.877.726,00	83,02	550.000.000,00
30	Pendapatan Dana Darurat					
31	Pendapatan Lainnya	7.5.1.1.3.2	14.600.000.000,00	-	-	8.404.501.429,00
32	<b>Jumlah Lain-lain Pendapatan yang Sah (29 s/d 31)</b>	<b>7.5.1.1.3</b>	<b>29.949.067.827,00</b>	<b>12.742.877.726,00</b>	<b>42,55</b>	<b>8.954.501.429,00</b>
33	<b>JUMLAH PENDAPATAN (7 + 26 + 32)</b>	<b>7.5.1.1</b>	<b>1.263.583.649.011,11</b>	<b>1.287.174.300.896,67</b>	<b>101,87</b>	<b>1.112.190.404.881,13</b>
34						
35	<b>BELANJA</b>					
36	<b>BELANJA OPERASI</b>					
37	Belanja Pegawai	7.5.1.2.1.1	381.533.848.175,00	330.613.895.148,00	86,65	321.494.780.613,00
38	Belanja Barang	7.5.1.2.1.2	418.700.287.381,00	371.664.213.086,00	88,77	333.950.706.068,00
39	Belanja Bunga					
40	Belanja Subsidi					
41	Belanja Hibah	7.5.1.2.1.3	74.394.170.760,00	62.374.500.045,00	83,84	69.081.939.569,00
42	Belanja Bantuan Sosial	7.5.1.2.1.4	8.794.353.600,00	7.463.975.000,00	84,87	4.081.900.000,00
43	Belanja Bagi Hasil					
44	Belanja Bantuan Keuangan					
45	<b>Jumlah Belanja Operasi (37 s/d 44)</b>	<b>7.5.1.2.1</b>	<b>883.422.659.916,00</b>	<b>772.116.583.279,00</b>	<b>87,40</b>	<b>728.609.326.250,00</b>
46						
47	<b>BELANJA MODAL</b>					
48	Tanah		22.150.100.000,00	14.129.864.811,00	63,79	20.725.978.022,00
49	Peralatan dan Mesin		52.897.449.732,00	45.750.018.539,00	86,49	43.421.866.266,00
50	Gedung dan Bangunan		71.824.865.400,00	68.618.440.557,62	95,54	62.374.441.835,00
51	Jalan, Ingasi dan Jaringan		140.324.117.362,00	136.015.253.316,73	96,93	200.081.194.870,00
52	Aset Tetap Lainnya		984.635.000,00	814.741.500,00	82,75	432.974.400,00
53	Aset Lainnya		174.650.000,00	171.261.000,00	98,06	248.850.000,00
54	<b>Jumlah Belanja Modal (48 s/d 53)</b>	<b>7.5.1.2.2</b>	<b>288.355.817.494,00</b>	<b>265.499.579.724,35</b>	<b>92,07</b>	<b>327.285.305.393,00</b>
55						
56	<b>BELANJA TAK TERDUGA</b>					
57	Belanja Tak Terduga		200.000.000,00	-	-	-
58	<b>Jumlah Belanja Tak Terduga (57)</b>	<b>7.5.1.2.3</b>	<b>200.000.000,00</b>	<b>-</b>	<b>-</b>	<b>-</b>
59	<b>JUMLAH BELANJA (45 + 54 + 58)</b>	<b>7.5.1.2</b>	<b>1.171.978.477.410,00</b>	<b>1.037.616.163.003,35</b>	<b>88,54</b>	<b>1.055.894.631.643,00</b>
60						
61	<b>SURPLUS/ DEFISIT (33 - 59)</b>		<b>91.605.171.601,11</b>	<b>249.558.137.893,32</b>	<b>272,43</b>	<b>56.295.773.238,13</b>
62						
63	<b>TRANSFER</b>					
64	<b>TRANSFER BAGI HASIL PENDAPATAN</b>					
65	Transfer Bagi Hasil Pajak Daerah		934.500.000,00	931.008.500,00	99,63	710.822.000,00
66	Transfer Bagi Hasil Retribusi Daerah		162.484.000,00	162.018.000,00	99,71	171.674.000,00
67	<b>Jumlah Transfer Bagi Hasil Pendapatan</b>	<b>7.5.1.3.1</b>	<b>1.096.984.000,00</b>	<b>1.093.026.500,00</b>	<b>99,64</b>	<b>882.496.000,00</b>
68						
69	<b>TRANSFER BANTUAN KEUANGAN</b>					
70	Transfer Bantuan Keuangan ke Desa	7.5.1.3.2.1	189.222.280.800,00	187.499.199.800,00	99,09	196.373.146.500,00
71	Transfer Bantuan Keuangan Lainnya	7.5.1.3.2.2	533.062.656,00	533.062.656,00	100,00	533.062.656,00
72	<b>Jumlah Transfer Bantuan Keuangan</b>	<b>7.5.1.3.2</b>	<b>189.755.343.456,00</b>	<b>188.032.262.456,00</b>	<b>99,09</b>	<b>196.906.209.156,00</b>
73						
74	<b>JUMLAH TRANSFER (67 + 72)</b>	<b>7.5.1.3</b>	<b>190.852.327.456,00</b>	<b>189.125.288.956,00</b>	<b>99,10</b>	<b>197.788.705.156,00</b>
75						
76	<b>SURPLUS/ DEFISIT (61 - 74)</b>		<b>(99.247.155.854,89)</b>	<b>60.432.848.937,32</b>	<b>(60,89)</b>	<b>(141.492.931.917,87)</b>

NO.	URAIAN	CALK	ANGGARAN PERUBAHAN 2018	REALISASI 2018	(%)	REALISASI 2017
1	2	3	4	5	6	5
77						
78	<b>PEMBIAYAAN</b>					
79						
80	<b>PENERIMAAN PEMBIAYAAN</b>					
81	Penggunaan Sisa Lebih Pembiayaan Anggaran Tahun Sebelumnya		99.237.155.854,89	99.237.155.854,89	100,00	240.703.587.772,76
82	Pencairan Dana Cadangan		-	-	-	-
83	Hasil Penjualan Kekayaan Daerah yang Dipisahkan		-	-	-	-
84	Pinjaman Dalam Negeri - Pemerintah Pusat		-	-	-	-
85	Pinjaman Dalam Negeri - Pemerintah Daerah Lainnya		-	-	-	-
86	Pinjaman Dalam Negeri - Lembaga Keuangan Bank		-	-	-	-
87	Pinjaman Dalam Negeri - Lembaga Keuangan Bukan Bank		-	-	-	-
88	Pinjaman Dalam Negeri - Obligasi		-	-	-	-
89	Pinjaman Dalam Negeri - Lainnya		-	-	-	-
90	Penerimaan Kembali Pinjaman kepada Perusahaan Negara		-	-	-	-
91	Penerimaan Kembali Pinjaman kepada Perusahaan Daerah (Koperasi)		-	-	-	-
92	Penerimaan Kembali Pinjaman kepada Pemerintah Daerah Lainnya		-	-	-	-
93	Penerimaan dari Sisa UYHD Tahun Lalu		-	-	-	-
94	Penerimaan Piutang Pihak Ketiga		-	-	-	-
95	Penerimaan atas Investasi Permanen		10.000.000,00	8.662.000,00	86,62	26.500.000,00
96	<b>Jumlah Penerimaan (81 s/d 95)</b>	<b>7.5.1.4.1</b>	<b>99.247.155.854,89</b>	<b>99.245.817.854,89</b>	<b>100,00</b>	<b>240.730.087.772,76</b>
97						
98	<b>PENGELUARAN PEMBIAYAAN</b>					
99	Pembentukan Dana Cadangan		-	-	-	-
100	Penyertaan Modal Pemerintah Daerah		-	-	-	-
101	Pembayaran Pokok Pinjaman Dalam Negeri - Pemerintah Pusat		-	-	-	-
102	Pembayaran Pokok Pinjaman Dalam Negeri - Pemerintah Daerah Lainnya		-	-	-	-
103	Pembayaran Pokok Pinjaman Dalam Negeri - Lembaga Keuangan Bank		-	-	-	-
104	Pembayaran Pokok Pinjaman Dalam Negeri - Lembaga Keuangan Bukan Bank		-	-	-	-
105	Pemberian Pinjaman kepada Perusahaan Negara		-	-	-	-
106	Pemberian Pinjaman kepada Perusahaan Daerah		-	-	-	-
107	Pemberian Pinjaman kepada Pemerintah Daerah Lainnya		-	-	-	-
108	Pengembalian Dana DPPIID		-	-	-	-
109	<b>Jumlah Pengeluaran (99 s/d 108)</b>		<b>-</b>	<b>-</b>	<b>-</b>	<b>-</b>
110	<b>PEMBIAYAAN NETTO (96 -109)</b>	<b>7.5.1.4</b>	<b>99.247.155.854,89</b>	<b>99.245.817.854,89</b>	<b>100,00</b>	<b>240.730.087.772,76</b>
111						
112	<b>Sisa Lebih Pembiayaan Anggaran (76 + 110)</b>	<b>7.5.1.5</b>	<b>-</b>	<b>159.678.666.792,21</b>		<b>99.237.155.854,89</b>

Lihat Catatan atas Laporan Keuangan yang merupakan bagian yang tidak terpisahkan dari Laporan Keuangan ini.

Paringin, Mei 2019  
**BUPATI BALANGAN**  
  
**Drs. H. ANSHARUDDIN, M.Si**



**PEMERINTAH KABUPATEN BALANGAN**  
**LAPORAN PERUBAHAN SALDO ANGGARAN LEBIH**  
**UNTUK PERIODE YANG BERAKHIR SAMPAI DENGAN 31 DESEMBER 2018 DAN 2017**


*(Dalam Rupiah)*

NO	URAIAN	CALK	2018	2017
1	Saldo Anggaran Lebih Awal		99.237.155.854,89	240.703.587.772,76
2	Penggunaan SAL sebagai Penerimaan Pembiayaan Tahun Berjalan	7.5.2.1	99.237.155.854,89	240.703.587.772,76
3	Sub Total ( 1 - 2 )		-	-
4				
5	Sisa Lebih/Kurang Pembiayaan Anggaran (SiLPA/SiKPA)	7.5.2.2	159.678.666.792,21	99.237.155.854,89
6	Sub Total ( 3 + 5 )		159.678.666.792,21	99.237.155.854,89
7				
8	Koreksi Kesalahan Pembukuan Tahun Sebelumnya	7.5.2.3	-	-
9	Lain-lain		-	-
<b>Saldo Anggaran Lebih Akhir ( 6 s/d 9 )</b>		<b>7.5.2.4</b>	<b>159.678.666.792,21</b>	<b>99.237.155.854,89</b>

Lihat Catatan atas Laporan Keuangan yang merupakan bagian yang tidak terpisahkan dari Laporan Keuangan ini.

Paringin, Mei 2019

**BUPATI BALANGAN**



**Drs. H. ANSHARUDDIN, M.Si**



PEMERINTAH KABUPATEN BALANGAN  
NERACA  
PER 31 DESEMBER TAHUN 2018 DAN 2017


(dalam rupiah)

No.	URAIAN	CALK	2018	2017
1	2	3	4	4
1	<b>ASET</b>			
2	<b>ASET LANCAR</b>			
3	Kas di Kas Daerah	7.5.3.1.1.1	145.406.592.999,32	83.196.290.141,89
4	Kas di Bendahara Pengeluaran	7.5.3.1.1.2	-	-
5	Kas di Bendahara Penerimaan	7.5.3.1.1.3	13.731.000,00	6.274.000,00
6	Kas di Bendahara Puskesmas (FKTP)	7.5.3.1.1.4	1.247.597.823,00	338.244.213,00
7	Kas di Bendahara BLUD	7.5.3.1.1.5	11.054.942.232,89	13.183.549.970,00
8	Kas di Bendahara BOS	7.5.3.1.1.6	1.955.802.737,00	2.496.313.305,00
9	Kas Lain-lain		-	-
10	Piutang Pajak		1.984.840.520,00	2.055.292.399,00
11	Penyisihan Piutang Pajak		(828.752.113,45)	(722.750.024,03)
12	Piutang Pajak Netto	7.5.3.1.1.7	1.156.088.406,55	1.332.542.374,97
13	Piutang Retribusi		77.781.330,00	46.420.000,00
14	Penyisihan Piutang Retribusi		(66.571.697,50)	(45.326.050,00)
15	Piutang Retribusi Netto	7.5.3.1.1.8	11.209.632,50	1.093.950,00
16	Piutang Lain-lain PAD yang Sah		10.691.202.455,48	6.635.532.534,41
17	Penyisihan Piutang Lain-lain PAD yang Sah		(69.936.747,03)	(37.438.553,67)
18	Piutang Lain-lain PAD yang Sah Netto	7.5.3.1.1.9	10.621.265.708,45	6.598.093.980,74
19	Piutang Transfer Pemerintah Pusat Lainnya		766.949.000,00	-
20	Penyisihan Piutang Transfer Pemerintah Pusat Lainnya		(3.834.745,00)	-
21	Piutang Transfer Pemerintah Pusat Lainnya Netto	7.5.3.1.1.10	763.114.255,00	-
22	Piutang Dana Bagi Hasil		29.666.077.182,00	15.069.780.697,00
23	Penyisihan Piutang Dana Bagi Hasil		(148.330.385,91)	(75.348.903,49)
24	Piutang Dana Bagi Hasil Netto	7.5.3.1.1.11	29.517.746.796,09	14.994.431.793,51
25	Piutang Kepada Pihak Ketiga		-	-
26	Piutang Lainnya	7.5.3.1.1.12	29.898.500,00	51.758.475,00
27	Penyisihan Piutang		-	-
28	Beban Dibayar Dimuka		-	-
29	Persediaan	7.5.3.1.1.13	10.166.718.400,00	7.529.773.300,00
30	Aset Lancar Lainnya		-	-
31	<b>Jumlah Aset Lancar ( 3 s/d 30 )</b>	<b>7.5.3.1.1</b>	<b>211.944.708.490,80</b>	<b>129.728.365.504,11</b>
32	<b>INVESTASI JANGKA PANJANG</b>			
33	<b>Investasi Nonpermanen</b>			
34	Dana Bergulir		630.850.000,00	630.850.000,00
35	Penyisihan Dana Bergulir		(630.850.000,00)	(630.850.000,00)
36	Dana Bergulir Netto	7.5.3.1.2.1.1	-	-
37	Dana Talangan		-	-
38	Penyertaan Modal Pemerintah Daerah	7.5.3.1.2.1.2	227.338.000,00	236.000.000,00
39	<b>Jumlah Investasi Non Permanen ( 36 s/d 38 )</b>	<b>7.5.3.1.2.1</b>	<b>227.338.000,00</b>	<b>236.000.000,00</b>
40	<b>Investasi Permanen</b>			
41	Penyertaan Modal Pemerintah Daerah	7.5.3.1.2.2.1	205.443.450.387,62	212.595.082.370,75
42	<b>Jumlah Investasi Permanen ( 41 )</b>	<b>7.5.3.1.2.2</b>	<b>205.443.450.387,62</b>	<b>212.595.082.370,75</b>
43	<b>Jumlah Investasi Jangka Panjang ( 39 + 42 )</b>	<b>7.5.3.1.2</b>	<b>205.670.788.387,62</b>	<b>212.831.082.370,75</b>
44	<b>ASET TETAP</b>			
45	Tanah	7.5.3.1.3.1	474.646.095.718,00	464.790.071.942,00
46	Peralatan dan Mesin	7.5.3.1.3.2	293.116.559.223,00	260.091.067.782,00
47	Gedung dan Bangunan	7.5.3.1.3.3	844.342.926.300,00	791.820.600.919,00
48	Jalan, Irigasi, dan Jaringan	7.5.3.1.3.4	1.481.551.454.266,00	1.345.629.137.802,00

No.	URAIAN	CALK	2018	2017
1	2	3	4	4
49	Aset Tetap Lainnya	7.5.3.1.3.5	8.753.190.608,00	9.263.119.788,00
50	Konstruksi Dalam Pengerjaan	7.5.3.1.3.6	43.448.818.152,00	23.826.651.488,00
51	Akumulasi Penyusutan	7.5.3.1.3.7	(1.242.201.514.248,00)	(1.048.566.468.995,00)
52	<b>Jumlah Aset Tetap ( 45 s/d 51 )</b>	<b>7.5.3.1.3</b>	<b>1.903.657.530.019,00</b>	<b>1.846.854.180.726,00</b>
53	<b>DANA CADANGAN</b>			
54	Dana Cadangan		-	-
55	<b>Jumlah Dana Cadangan ( 54 )</b>		-	-
56	<b>ASET LAINNYA</b>			
57	Tagihan Piutang Penjualan Angsuran		-	-
58	Tagihan Tuntutan Perbendaharaan	7.5.3.1.4.1	-	28.354.500,00
59	Tagihan Tuntutan Ganti Kerugian Daerah		-	-
60	Kemitraan dengan Pihak Ketiga		-	-
61	Aset Tidak Berwujud	7.5.3.1.4.2	1.087.063.050,00	915.802.050,00
62	Akumulasi Amortisasi	7.5.3.1.4.3	(627.564.580,00)	(447.108.870,00)
63	Aset Non Lancar Lainnya	7.5.3.1.4.4	14.325.874,00	200.185.123,00
63	Aset Lain-lain	7.5.3.1.4.5	52.543.843.669,00	35.700.875.610,00
64	Akumulasi Aset Lain-lain	7.5.3.1.4.6	(30.869.941.379,00)	(16.553.915.627,00)
65	<b>Jumlah Aset Lainnya ( 57 s/d 63 )</b>	<b>7.5.3.1.4</b>	<b>22.147.726.634,00</b>	<b>19.844.192.786,00</b>
66	<b>TOTAL ASET ( 31 + 43 + 52 + 55 + 65 )</b>	<b>7.5.3.1</b>	<b>2.343.420.753.531,42</b>	<b>2.209.257.821.386,86</b>
67				
68	<b>KEWAJIBAN</b>			
69	<b>KEWAJIBAN JANGKA PENDEK</b>			
70	Utang Perhitungan Fihak Ketiga	7.5.3.2.1.1	-	19.800.000,00
71	Utang Bunga Denda dan Commitment Fee		-	-
72	Bagian Lancar Utang Kepada Pemerintah Pusat		-	-
73	Pendapatan Diterima Dimuka	7.5.3.2.1.2	291.436.210,34	176.858.654,65
74	Utang Beban	7.5.3.2.1.3	12.618.184.247,00	8.388.033.149,00
75	Utang Jangka Pendek Lainnya	7.5.3.2.1.4	2.558.075.474,00	1.275.045.420,00
76	<b>Jumlah Kewajiban Jangka Pendek ( 70 s/d 75 )</b>	<b>7.5.3.2.1</b>	<b>15.467.695.931,34</b>	<b>9.859.737.223,65</b>
77				
78	<b>KEWAJIBAN JANGKA PANJANG</b>			
79	Utang Dalam Negeri - Pemerintah Daerah Lainnya		-	-
80	<b>Jumlah Kewajiban Jangka Panjang ( 79 )</b>		-	-
81				
82	<b>TOTAL KEWAJIBAN ( 77 + 81 )</b>	<b>7.5.3.2</b>	<b>15.467.695.931,34</b>	<b>9.859.737.223,65</b>
83				
84	<b>EKUITAS DANA</b>			
85	Ekuitas Dana	7.5.3.3	2.327.953.057.600,08	2.199.398.084.163,21
86				
87	<b>TOTAL KEWAJIBAN DAN EKUITAS DANA ( 82 + 85 )</b>		<b>2.343.420.753.531,42</b>	<b>2.209.257.821.386,86</b>

Lihat Catatan atas Laporan Keuangan yang merupakan bagian yang tidak terpisahkan dari Laporan Keuangan ini.

Paringin, Mei 2019  
**BUPATI BALANGAN**



**Drs. H. ANSHARUDDIN, M.Si**



PEMERINTAH KABUPATEN BALANGAN  
LAPORAN OPERASIONAL  
UNTUK TAHUN YANG BERAKHIR SAMPAI DENGAN 31 DESEMBER TAHUN 2018 DAN 2017


(dalam rupiah)

NO.	URAIAN	CALK	2018	2017	Kenaikan/Penurunan	%
1	2	3	4	5	6	7
1	<b>PENDAPATAN</b>					
2	<b>PENDAPATAN ASLI DAERAH</b>					
3	Pendapatan Pajak Daerah	7.5.4.1.1.1	11.018.469.718,73	11.216.410.245,38	(197.940.526,65)	(1,76)
4	Pendapatan Retribusi Daerah	7.5.4.1.1.2	1.723.691.835,36	1.881.642.000,74	(157.950.165,38)	(8,39)
5	Pendapatan Hasil Pengelolaan Kekayaan Daerah yang Dipisahkan	7.5.4.1.1.3	16.513.820.004,69	15.367.754.695,86	1.146.065.308,83	7,46
6	Lain-lain Pendapatan Asli Daerah yang Sah	7.5.4.1.1.4	44.111.197.605,96	61.293.300.854,18	(17.182.103.248,22)	(28,03)
7	<b>Jumlah Pendapatan Asli Daerah (3 s/d 6)</b>	<b>7.5.4.1.1</b>	<b>73.367.179.164,74</b>	<b>89.759.107.796,16</b>	<b>(16.391.928.631,42)</b>	<b>(18,26)</b>
8						
9	<b>PENDAPATAN TRANSFER</b>					
10	<b>TRANSFER PEMERINTAH PUSAT - DANA PERIMBANGAN</b>					
11	Dana Bagi Hasil Pajak	7.5.4.1.2.1.1	27.858.480.903,00	23.198.948.355,00	4.659.532.548,00	20,09
12	Dana Bagi Hasil Bukan Pajak/ Sumber Daya Alam	7.5.4.1.2.1.2	444.424.620.459,00	324.367.332.705,00	120.057.287.754,00	37,01
13	Dana Alokasi Umum	7.5.4.1.2.1.3	382.593.322.000,00	382.593.322.000,00	-	-
14	Dana Alokasi Khusus	7.5.4.1.2.1.4	107.140.074.624,00	109.731.354.373,00	(2.591.279.749,00)	(2,36)
15	<b>Jumlah Pendapatan Transfer Dana Perimbangan (11 s/d 14)</b>	<b>7.5.4.1.2.1</b>	<b>962.016.497.986,00</b>	<b>839.890.957.433,00</b>	<b>122.125.540.553,00</b>	<b>14,54</b>
16						
17	<b>TRANSFER PEMERINTAH PUSAT LAINNYA</b>					
18	Dana Otonomi Khusus			-	-	-
19	Dana Penyesuaian	7.5.4.1.2.2.1	133.062.544.000,00	123.977.454.200,00	9.085.089.800,00	7,33
20	<b>Jumlah Transfer Pemerintah Pusat - Lainnya (18 s/d 19)</b>	<b>7.5.4.1.2.2</b>	<b>133.062.544.000,00</b>	<b>123.977.454.200,00</b>	<b>9.085.089.800,00</b>	<b>7,33</b>
21						
22	<b>TRANSFER PEMERINTAH PROVINSI</b>					
23	Pendapatan Bagi Hasil Pajak	7.5.4.1.2.3.1	74.578.779.158,00	55.163.474.010,00	19.415.305.148,00	35,20
24	Pendapatan Bagi Hasil Lainnya/ Bantuan Keuangan dari Pemerintah Provinsi		-	-	-	-
25	<b>Jumlah Transfer Pemerintah Provinsi (23 s/d 24)</b>	<b>7.5.4.1.2.3</b>	<b>74.578.779.158,00</b>	<b>55.163.474.010,00</b>	<b>19.415.305.148,00</b>	<b>35,20</b>
26	<b>Total Pendapatan Transfer (15 + 20 + 25)</b>	<b>7.5.4.1.2</b>	<b>1.169.657.821.144,00</b>	<b>1.019.031.885.643,00</b>	<b>150.625.935.501,00</b>	<b>14,78</b>
27						
28	<b>LAIN-LAIN PENDAPATAN YANG SAH</b>					
29	Pendapatan Hibah	7.5.4.1.3.1	20.638.352.176,00	3.082.643.046,00	17.555.709.130,00	569,50
30	Pendapatan Dana Darurat		-	-	-	-
31	Pendapatan Lainnya	7.5.4.1.3.2	-	8.404.501.429,00	(8.404.501.429,00)	(100,00)
32	<b>Jumlah Lain-lain Pendapatan yang Sah (29 s/d 31)</b>	<b>7.5.4.1.3</b>	<b>20.638.352.176,00</b>	<b>11.487.144.475,00</b>	<b>9.151.207.701,00</b>	<b>79,66</b>
33	<b>JUMLAH PENDAPATAN (7 + 26 + 32)</b>	<b>7.5.4.1</b>	<b>1.263.663.352.484,74</b>	<b>1.120.278.137.914,16</b>	<b>143.385.214.570,58</b>	<b>12,80</b>
34						
35	<b>BEBAN</b>					
36	Beban Pegawai	7.5.4.2.1	330.603.420.148,00	321.436.955.613,00	9.166.464.535,00	2,85
37	Beban Persediaan	7.5.4.2.2	42.535.820.198,00	39.898.015.494,94	2.637.804.703,06	6,61
38	Beban Jasa	7.5.4.2.3	146.073.210.028,00	125.280.208.736,00	20.793.001.292,00	16,60
39	Beban Pemeliharaan	7.5.4.2.4	28.492.375.497,00	31.939.241.485,00	(3.446.865.988,00)	(10,79)
40	Beban Perjalanan Dinas	7.5.4.2.5	97.311.853.706,00	88.351.280.409,00	8.960.573.297,00	10,14
41	Beban Barang	7.5.4.2.6	59.848.618.718,00	54.341.476.345,00	5.507.142.373,00	10,13
42	Beban Bunga		-	-	-	-
43	Beban Subsidi		-	-	-	-
44	Beban Hibah	7.5.4.2.7	62.376.961.273,00	111.984.663.882,00	(49.607.702.609,00)	(44,30)
45	Beban Bantuan Sosial	7.5.4.2.8	7.463.975.000,00	4.081.900.000,00	3.382.075.000,00	82,86
46	Beban Penyusutan	7.5.4.2.9	209.095.317.236,00	192.683.207.960,00	16.412.109.276,00	8,52
47	Beban Amortisasi	7.5.4.2.10	180.455.710,00	146.203.510,00	34.252.200,00	23,43
48	Beban Penyisihan Piutang	7.5.4.2.11	238.284.826,15	(251.545.762,40)	489.830.588,55	(194,73)
49	Beban Penyisihan Dana Bergulir	7.5.4.2.12	-	-	-	-

NO.	URAIAN	CALK	2018	2017	Kenaikan/Penurunan	%
1	2	3	4	5	6	7
50	Beban Transfer	7.5.4.2.13	190.588.837.956,00	197.914.602.556,00	(7.325.764.600,00)	(3,70)
51	Beban Lain-lain	7.5.4.2.14	9.319.479.075,17	9.246.141.075,47	73.337.999,70	0,79
52	<b>JUMLAH BEBAN (36 s/d 51)</b>	<b>7.5.4.2</b>	<b>1.184.128.609.371,32</b>	<b>1.177.052.351.304,01</b>	<b>7.076.258.067,31</b>	<b>0,60</b>
53						
54	<b>SURPLUS/DEFISIT DARI KEGIATAN OPERASIONAL ( 33 - 52 )</b>	<b>7.5.4.3</b>	<b>79.534.743.113,42</b>	<b>(56.774.213.389,85)</b>	<b>136.308.956.503,27</b>	<b>(240,09)</b>
55						
56	<b>SURPLUS/DEFISIT DARI KEGIATAN NON OPERASIONAL</b>					
57	Surplus Penjualan Aset Non Lancar		-	-	-	-
58	Surplus Penyelesaian Kewajiban Jangka Panjang		-	-	-	-
59	Defisit Penjualan Aset Non Lancar		-	-	-	-
60	Defisit Penyelesaian Kewajiban Jangka Panjang		-	-	-	-
61	Surplus/Defisit dari Kegiatan Non Operasional Lainnya		(2.694.102.940,00)	(4.226.390.258,00)	1.532.287.318,00	(36,26)
62	<b>JUMLAH SURPLUS/DEFISIT DARI KEGIATAN NON OPERASIONAL ( 57 s/d 61 )</b>	<b>7.5.4.4</b>	<b>(2.694.102.940,00)</b>	<b>(4.226.390.258,00)</b>	<b>1.532.287.318,00</b>	<b>(36,26)</b>
63	<b>SURPLUS/DEFISIT SEBELUM POS LUAR BIASA (54 + 62)</b>	<b>7.5.4.5</b>	<b>76.840.640.173,42</b>	<b>(61.000.603.647,85)</b>	<b>137.841.243.821,27</b>	<b>(225,97)</b>
64						
65	<b>POS LUAR BIASA</b>					
66	Pendapatan Luar Biasa		-	-	-	-
67	Beban Luar Biasa		-	-	-	-
68	<b>POS LUAR BIASA ( 66 - 67 )</b>	<b>7.5.4.6</b>	<b>-</b>	<b>-</b>	<b>-</b>	<b>-</b>
69	<b>SURPLUS/DEFISIT - LO ( 63 - 68 )</b>	<b>7.5.4.7</b>	<b>76.840.640.173,42</b>	<b>(61.000.603.647,85)</b>	<b>137.841.243.821,27</b>	<b>(225,97)</b>

Lihat Catatan atas Laporan Keuangan yang merupakan bagian yang tidak terpisahkan dari Laporan Keuangan ini.

Paringin, Mei 2019  
**BUPATI BALANGAN**



**Drs. H. ANSHARUDDIN, M.Si**



**PEMERINTAH KABUPATEN BALANGAN**  
**LAPORAN ARUS KAS**  
**UNTUK TAHUN YANG BERAKHIR SAMPAI DENGAN 31 DESEMBER TAHUN 2018 DAN 2017**

(Dalam Rupiah)

No.	URAIAN	CALK	2018	2017
1	2	3	4	5
1	<b>ARUS KAS DARI AKTIVITAS OPERASI</b>			
2	<b>Arus Masuk Kas</b>			
3	Penerimaan Pajak Daerah		11.015.165.463,00	10.910.153.810,36
4	Penerimaan Retribusi Daerah		1.806.629.386,00	1.919.401.286,00
5	Penerimaan Hasil Pengelolaan Kekayaan Daerah yang Dipisahkan		15.713.201.757,00	14.609.202.938,00
6	Penerimaan Lain-lain PAD yang Sah		40.114.418.626,67	60.410.478.088,77
7	Penerimaan Bagi Hasil Pajak		27.858.480.903,00	23.198.948.355,00
8	Penerimaan Dana Bagi Hasil Sumber Daya Alam		493.657.955.805,00	324.367.332.705,00
9	Penerimaan Dana Alokasi Umum		382.593.322.000,00	382.593.322.000,00
10	Penerimaan Dana Alokasi Khusus		107.140.074.624,00	109.731.354.373,00
11	Penerimaan Dana Penyesuaian		132.295.595.000,00	123.977.454.200,00
12	Penerimaan Pendapatan Bagi Hasil Pajak		62.236.579.606,00	51.518.255.696,00
13	Penerimaan Hibah		12.742.877.726,00	550.000.000,00
14	Penerimaan Lainnya		-	8.404.501.429,00
15	Penerimaan dari Pendapatan Luar Biasa		-	-
16	<b>Jumlah Arus Masuk Kas ( 3 s/d 15)</b>	<b>7.5.5.1.1</b>	<b>1.287.174.300.896,67</b>	<b>1.112.190.404.881,13</b>
17	<b>Arus Keluar Kas</b>			
18	Pembayaran Pegawai		330.613.895.148,00	321.494.780.613,00
19	Pembayaran Barang		371.664.213.086,00	333.950.706.068,00
20	Pembayaran Bunga		-	-
21	Pembayaran Subsidi		-	-
22	Pembayaran Hibah		62.374.500.045,00	69.081.939.569,00
23	Pembayaran Bantuan Sosial		7.463.975.000,00	4.081.900.000,00
24	Pembayaran Bantuan Keuangan Kepada Provinsi/Kabupaten/Kota dan Pemerintah Desa		188.032.262.456,00	196.906.209.156,00
25	Pembayaran Tak Terduga		-	-
26	Pembayaran Bagi Hasil Pajak		931.008.500,00	710.822.000,00
27	Pembayaran Bagi Hasil Retribusi		162.018.000,00	171.674.000,00
28	Pembayaran Bagi Hasil Pendapatan lainnya		-	-
29	Pembayaran Kejadian Luar Biasa		-	-
30	<b>Jumlah Arus Keluar Kas (18 s/d 29)</b>	<b>7.5.5.1.2</b>	<b>961.241.872.235,00</b>	<b>926.398.031.406,00</b>
31	<b>Arus Kas Bersih dari Aktivitas Operasi (16 - 30)</b>	<b>7.5.5.1</b>	<b>325.932.428.661,67</b>	<b>185.792.373.475,13</b>
32				
33	<b>ARUS KAS DARI AKTIVITAS INVESTASI ASET NON KEUANGAN</b>			
34	<b>Arus Masuk Kas</b>			
35	Pencairan Dana Cadangan		-	-
36	Penjualan atas Tanah		-	-
37	Penjualan atas Mesin dan Peralatan		-	-
38	Penjualan atas Bangunan dan Gedung		-	-
39	Penjualan atas Jalan, Irigasi dan Jaringan		-	-
40	Penjualan Aset Tetap Lainnya		-	-
41	Penjualan Aset Lainnya		-	-
42	Hasil Penjualan Kekayaan Daerah yang Dipisahkan		-	-
43	<b>Jumlah Arus Masuk Kas (35 s/d 42)</b>	<b>7.5.5.2.1</b>	<b>-</b>	<b>-</b>
44	<b>Arus Keluar Kas</b>			
45	Pembentukan Dana Cadangan		-	-
46	Perolehan Tanah		14.129.864.811,00	20.725.978.022,00
47	Perolehan Peralatan dan Mesin		45.750.018.539,00	43.421.866.266,00
48	Perolehan Gedung dan Bangunan		68.618.440.557,62	62.374.441.835,00



No.	URAIAN	CALK	2018	2017
1	2	3	4	5
49	Perolehan Jalan, Irigasi dan Jaringan		136.015.253.316,73	200.081.194.870,00
50	Perolehan Aset Tetap Lainnya		814.741.500,00	432.974.400,00
51	Perolehan Aset Lainnya		171.261.000,00	248.850.000,00
52	Penyertaan Modal (Investasi) Pemerintah Daerah		-	-
53	Pengeluaran Pembelian Investasi Non Permanen		-	-
54	<b>Jumlah Arus Keluar Kas (45 s/d 53)</b>	<b>7.5.5.2.2</b>	<b>265.499.579.724,35</b>	<b>327.285.305.393,00</b>
55	<b>Arus Kas Bersih dari Aktivitas Investasi Aset Non Keuangan (43 - 54)</b>	<b>7.5.5.2</b>	<b>(265.499.579.724,35)</b>	<b>(327.285.305.393,00)</b>
56				
57	<b>ARUS KAS DARI AKTIVITAS PEMBIAYAAN</b>			
58	<b>Arus Masuk Kas</b>			
59	Penerimaan Kembali Pinjaman		8.662.000,00	26.500.000,00
60	Penerimaan atas Investasi Permanen		-	-
61	<b>Jumlah Arus Masuk Kas (59 s/d 60)</b>	<b>7.5.5.3.1</b>	<b>8.662.000,00</b>	<b>26.500.000,00</b>
62	<b>Arus Keluar Kas</b>			
63	Penyertaan Modal (Investasi) Pemerintah Daerah		-	-
64	Pembayaran Pokok Utang		-	-
65	<b>Jumlah Arus Keluar Kas (63 s/d 64)</b>	<b>7.5.5.3.2</b>	<b>-</b>	<b>-</b>
66	<b>Arus Kas Bersih dari Aktivitas Pembiayaan (61 - 65)</b>	<b>7.5.5.3</b>	<b>8.662.000,00</b>	<b>26.500.000,00</b>
67				
68	<b>ARUS KAS DARI AKTIVITAS TRANSITORIS / NON ANGGARAN</b>			
69	<b>Arus Masuk Kas</b>			
70	Penerimaan Perhitungan Pihak Ketiga			
71	IWP		13.300.238.775,00	13.299.224.391,00
72	Taperum		271.780.000,00	272.195.000,00
73	PPh 21		11.704.570.579,00	1.122.472.441,00
74	PPh 22		1.046.548.792,00	-
75	PPh 23		200.853.248,00	-
76	Pasal 4 (2)		5.539.153.578,00	-
77	PPN		28.857.065.584,00	-
78	Lain-lain		8.769,00	-
79	Penerimaan Piutang Pph21		-	-
80	Kelebihan Penyetoran Pengembalian Belanja		-	19.800.000,00
81	Saldo Awal Kas BOS ( SDN Bata)		-	-
82	<b>Jumlah Arus Masuk Kas (71 s/d 81)</b>	<b>7.5.5.4.1</b>	<b>60.920.219.325,00</b>	<b>14.713.691.832,00</b>
83	<b>Arus Keluar Kas</b>			
84	Pengeluaran Perhitungan Pihak Ketiga			
85	IWP		13.300.238.775,00	13.299.283.616,00
86	Taperum		271.780.000,00	272.195.000,00
87	PPh 21		11.688.086.354,00	1.158.697.441,00
88	PPh 22		1.046.548.792,00	-
89	PPh 23		200.853.248,00	-
90	Pasal 4 (2)		5.539.153.578,00	-
91	PPN		28.857.065.584,00	-
92	Lain-lain		8.769,00	-
93	Pengeluaran PFK yang diakui sebagai pendapatan		-	1.096.763,00
94	<b>Jumlah Arus Keluar Kas (85 s/d 93)</b>	<b>7.5.5.4.2</b>	<b>60.903.735.100,00</b>	<b>14.731.272.820,00</b>
95	<b>Arus Kas Bersih dari Aktivitas Transitoris / Non Anggaran (82 - 94)</b>	<b>7.5.5.4</b>	<b>16.484.225,00</b>	<b>(17.580.988,00)</b>
96				
97	<b>Kenaikan (Penurunan) Bersih Kas Selama Periode (31 + 55 + 66 + 95)</b>	<b>7.5.5.5</b>	<b>60.457.995.162,32</b>	<b>(141.484.012.905,87)</b>

No.	URAIAN	CALK	2018	2017
1	2	3	4	5
98	Saldo Awal Kas di BUD, BLUD, FKTP, Penerimaan, Pengeluaran	7.5.5.6	99.220.671.629,89	240.704.684.535,76
99	Saldo Akhir Kas di BUD, BLUD, FKTP, BOS , Penerimaan, Pengeluaran (97 + 98)	7.5.5.7	159.678.666.792,21	99.220.671.629,89
100	Saldo Akhir Kas di BUD	7.5.5.7.1	145.406.592.999,32	83.196.290.141,89
101	Saldo Akhir Kas di Bendahara BLUD	7.5.5.7.2	11.054.942.232,89	13.183.549.970,00
102	Saldo Akhir Kas di Bendahara Puskesmas (FKTP)	7.5.5.7.3	1.247.597.823,00	338.244.213,00
103	Saldo Akhir Kas di Bendahara Pengeluaran	7.5.5.7.4	-	-
104	Saldo Akhir Kas di Bendahara Penerimaan	7.5.5.7.5	13.731.000,00	6.274.000,00
105	Saldo Akhir Kas di Bendahara BOS	7.5.5.7.6	1.955.802.737,00	2.496.313.305,00
106	Saldo Kas Lain-lain	7.5.5.8	-	-
<b>107</b>	<b>Saldo Akhir Kas (100 s/d 106)</b>	<b>7.5.5.9</b>	<b>159.678.666.792,21</b>	<b>99.220.671.629,89</b>

Lihat Catatan atas Laporan Keuangan yang merupakan bagian yang tidak terpisahkan dari Laporan Keuangan ini.

Paringin, Mei 2019

**BUPATI BALANGAN**



Drs. H. ANSHARUDDIN, M.Si



**PEMERINTAH KABUPATEN BALANGAN**  
**LAPORAN PERUBAHAN EKUITAS**  
UNTUK PERIODE YANG BERAKHIR SAMPAI DENGAN 31 DESEMBER 2018 DAN 2017

(Dalam Rupiah)

No	URAIAN	CALK	2018	2017
1	EKUITAS AWAL	7.5.6.1	2.199.398.084.163,21	2.213.604.770.014,57
2	SURPLUS/DEFISIT-LO	7.5.6.2	76.840.640.173,42	(61.000.603.647,85)
3	DAMPAK KUMULATIF PERUBAHAN KEBIJAKAN/KESALAHAN MENDASAR: ( 4 s/d 14 )	7.5.6.3	51.714.333.263,45	46.793.917.796,49
4	Koreksi Nilai Persediaan		-	-
5	Selisih Revaluasi Aset Tetap		-	-
6	Koreksi Ekuitas - Aset Tetap	7.5.6.3.1	(25.771.640,00)	48.637.359.710,84
7	Koreksi Ekuitas - Penyusutan	7.5.6.3.2	814.358.136,00	(260.999.453,00)
8	Koreksi Ekuitas - Penyisihan Piutang	7.5.6.3.3	1.722.668,45	-
9	Koreksi Ekuitas - Penyisihan Piutang Dana Bergulir		-	-
10	Koreksi Ekuitas - Extra Comptable	7.5.6.3.4	(647.094.790,00)	(1.215.683.767,00)
11	Koreksi Ekuitas - Utang Beban	7.5.6.3.5	(20.175.719,00)	(84.799.600,00)
12	Koreksi Ekuitas - Amortisasi	7.5.6.3.6	-	(69.026.650,00)
13	Koreksi Ekuitas - Piutang	7.5.6.3.7	51.487.432.279,00	(4.577.334,35)
14	Koreksi Ekuitas - Investasi Jangka Panjang		-	-
15	Koreksi Ekuitas - Lainnya	7.5.6.3.8	103.862.329,00	(208.355.110,00)
16	<b>EKUITAS AKHIR ( 1 + 2 + 3 )</b>		<b>2.327.953.057.600,08</b>	<b>2.199.398.084.163,21</b>

Lihat Catatan atas Laporan Keuangan yang merupakan bagian yang tidak terpisahkan dari Laporan Keuangan ini.

Paringin, Mei 2019  
**BUPATI BALANGAN**

  
**Drs. H. ANSHARUDDIN, M.Si**